

SAOPŠTENJE 168/2024

Datum objave:  
10.12.2024.

*Popis stanovništva, domaćinstava i stanova, 2023. godine*

## Stanovništvo prema poznavanju rada na računaru

Podaci u ovom Saopštenju odnose se na broj i strukturu stanovništva prema poznavanju rada na računaru. Poznavanje rada na računaru se definiše kao mogućnost korišćenja osnovnih računarskih aplikacija za izvršenje svakodnevnih zadataka. U vezi sa tim prikupljeni su podaci o poznavanju softverskih aplikacija word, excel, internet i elektronska pošta. Pored navedenih softverskih aplikacija prikupljali su se i podaci o poznavanju društvenih mreža i poznavanju programiranja.

Odgovor se prikupljao na bazi izjave lica.

Poznavanje rada na računaru se prikazuje za stanovništvo starosti 15 i više godina.

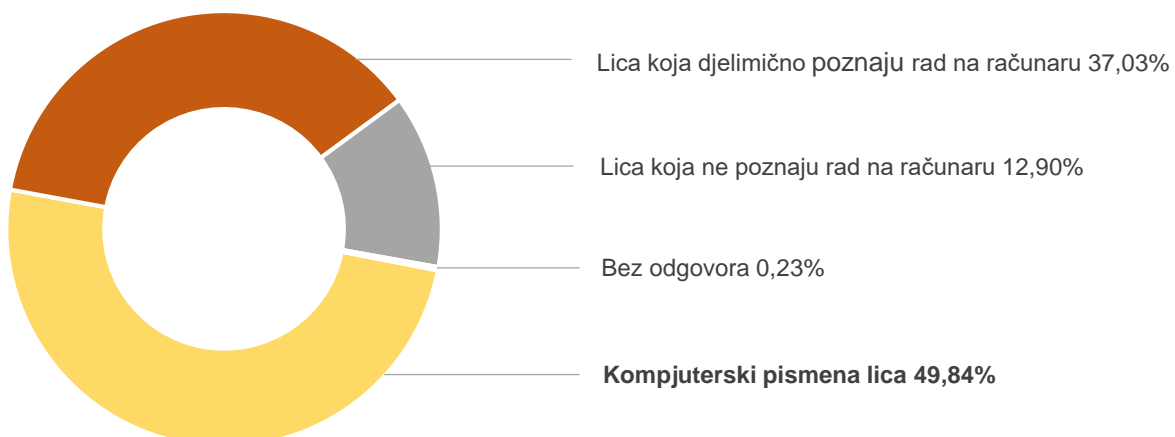
Od ukupnog broja stanovništva starijeg od 15 godina, 49,84% je kompjuterski pismeno, 37,03% su lica koja djelimično poznaju rad na računaru, 12,90% ne poznaje rad na računaru, dok 0,23% lica nije dalo odgovor na ovo pitanje.

Polna struktura pokazuje da je podjednak broj kompjuterski pismenih žena i muškaraca.

Posmatrano po opštinama najveći procenat kompjuterski pismenog stanovništva je u Budvi i to 67,48%, Tivtu 63,18%, i Podgorici 60,81%, dok je najmanji u Petnjici gdje je 17,34% stanovništva kompjuterski pismeno, a zatim u Gusinju 23,17% i Plužinama 27,36%.

Kompjuterska pismenost je veća kod mlađeg stanovništva i ravnomjerno opada sa povećanjem starosti.

**Grafik 1.** Stanovništvo, starosti 15 i više godina, prema poznavanju rada na računaru

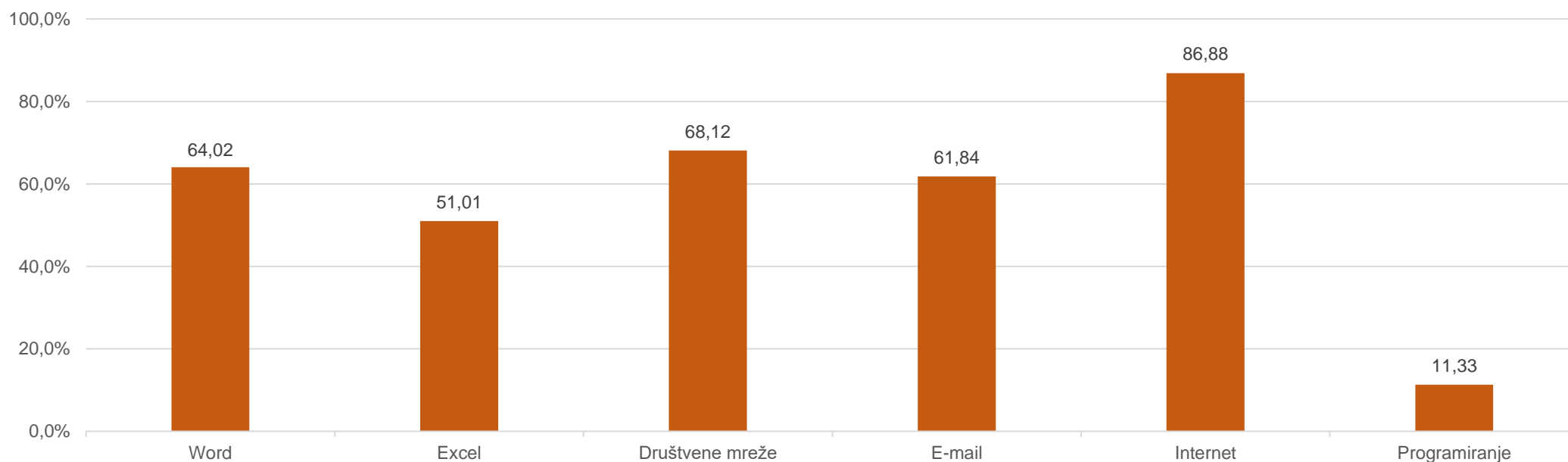


**Tabela 1. Stanovništvo starosti 15 i više godina prema poznavanju rada na računaru, po opštinama**

Opštine	Ukupno	Word	u %	Excel	u %	Društvene mreže	u %	E-mail	u %	Internet	u %	Programiranje	u %
<b>Crna Gora</b>	<b>511 189</b>	<b>327 242</b>	<b>64,02</b>	<b>260 779</b>	<b>51,01</b>	<b>348 233</b>	<b>68,12</b>	<b>316 124</b>	<b>61,84</b>	<b>444 104</b>	<b>86,88</b>	<b>57 938</b>	<b>11,33</b>
Andrijevica	3 316	1 412	42,58	949	28,62	1 914	57,72	1 325	39,96	2 458	74,13	249	7,51
Bar	37 446	25 152	67,17	20 399	54,48	27 089	72,34	24 368	65,08	33 374	89,13	4 351	11,62
Berane	20 269	10 980	54,17	8 190	40,41	12 524	61,79	10 458	51,60	16 083	79,35	2 128	10,50
Bijelo Polje	31 923	16 278	50,99	12 740	39,91	19 231	60,24	15 506	48,57	24 450	76,59	3 054	9,57
Budva	21 647	17 299	79,91	14 723	68,01	17 297	79,90	17 080	78,90	20 630	95,30	3 483	16,09
Cetinje	12 342	7 879	63,84	6 234	50,51	7 665	62,11	7 615	61,70	10 385	84,14	1 289	10,44
Danilovgrad	15 543	8 647	55,63	6 565	42,24	9 181	59,07	8 179	52,62	12 712	81,79	1 332	8,57
Gusinje	3 410	1 851	54,28	801	23,49	2 365	69,35	1 825	53,52	2 858	83,81	222	6,51
Herceg Novi	25 815	18 138	70,26	14 119	54,69	18 683	72,37	17 728	68,67	23 329	90,37	3 109	12,04
Kolašin	5 750	3 153	54,83	2 301	40,02	3 419	59,46	3 038	52,83	4 427	76,99	410	7,13
Kotor	18 852	13 811	73,26	11 499	61,00	14 027	74,41	13 653	72,42	16 988	90,11	2 406	12,76
Mojkovac	5 826	2 999	51,48	2 233	38,33	3 387	58,14	2 845	48,83	5 772	99,07	576	9,89
Nikšić	54 796	33 324	60,81	26 544	48,44	34 373	62,73	31 836	58,10	46 868	85,53	6 521	11,90
Petnjica	4 111	1 536	37,36	797	19,39	2 364	57,50	1 409	34,27	2 874	69,91	88	2,14
Plav	7 378	3 922	53,16	2 263	30,67	4 896	66,36	3 789	51,36	5 917	80,20	422	5,72
Plijevlja	21 232	10 504	49,47	7 804	36,76	11 710	55,15	9 949	46,86	16 307	76,80	1 393	6,56
Plužine	1 937	770	39,75	549	28,34	894	46,15	717	37,02	1 349	69,64	93	4,80
Podgorica	144 001	104 929	72,87	89 054	61,84	106 211	73,76	102 194	70,97	132 381	91,93	20 497	14,23
Rožaje	18 047	9 484	52,55	6 440	35,68	12 120	67,16	8 764	48,56	14 338	79,45	805	4,46
Šavnik	1 374	628	45,71	443	32,24	760	55,31	603	43,89	990	72,05	73	5,31
Tivat	13 112	10 047	76,62	8 356	63,73	10 138	77,32	9 915	75,62	12 117	92,41	1 487	11,34
Tuzi	10 210	5 542	54,28	3 753	36,76	6 633	64,97	5 285	51,76	9 079	88,92	929	9,10
Ulcinj	17 049	10 284	60,32	7 657	44,91	11 874	69,65	9 695	56,87	15 318	89,85	1 665	9,77
Žabljak	2 551	1 459	57,19	1 178	46,18	1 499	58,76	1 412	55,35	2 083	81,65	229	8,98
Zeta	13 252	7 214	54,44	5 188	39,15	7 979	60,21	6 936	52,34	11 017	83,13	1 127	8,50

**Tabela 2.** Stanovništvo starosti 15 i više godina prema poznavanju rada na računaru, po starosti

Starost	Ukupno	Word	u %	Excel	u %	Društvene mreže	u %	E-mail	u %	Internet	u %	Programiranje	u %
<b>Crna Gora</b>	<b>511 189</b>	<b>327 242</b>	<b>64,02</b>	<b>260 779</b>	<b>51,01</b>	<b>348 233</b>	<b>68,12</b>	<b>316 124</b>	<b>61,84</b>	<b>444 104</b>	<b>86,88</b>	<b>57 938</b>	<b>11,33</b>
15-19	35 250	32 403	91,92	28 515	80,89	33 648	95,46	31 415	89,12	34 938	99,11	6 728	19,09
20-29	73 508	67 646	92,03	60 055	81,70	69 822	94,99	66 364	90,28	72 483	98,61	16 901	22,99
30-39	88 793	77 837	87,66	66 547	74,95	81 073	91,31	76 354	85,99	86 955	97,93	15 820	17,82
40-49	88 220	65 781	74,56	50 839	57,63	70 998	80,48	63 880	72,41	84 154	95,39	9 923	11,25
50-59	80 064	44 337	55,38	30 438	38,02	50 012	62,47	42 323	52,86	72 426	90,46	5 160	6,44
60-69	77 577	29 237	37,69	18 778	24,21	31 907	41,13	27 040	34,86	62 090	80,04	2 645	3,41
70-79	47 386	8 984	18,96	5 148	10,86	9 645	20,35	7 898	16,67	25 000	52,76	694	1,46
80 i više	20 391	1 017	4,99	459	2,25	1 128	5,53	850	4,17	6 058	29,71	67	0,33

**Grafik 2.** Stanovništvo starosti 15 i više godina prema poznavanju rada na računaru, u %


**Tabela 2a.** Žensko stanovništvo starosti 15 i više godina prema poznavanju rada na računaru, po starosti

Starost	Ukupno	Word	u %	Excel	u %	Društvene mreže	%	E-mail	u %	Internet	u %	Programiranje	u %
<b>Crna Gora</b>	<b>262 653</b>	<b>165 831</b>	<b>63,14</b>	<b>133 373</b>	<b>50,78</b>	<b>176 896</b>	<b>67,35</b>	<b>160 014</b>	<b>60,92</b>	<b>220 939</b>	<b>84,12</b>	<b>23 603</b>	<b>8,99</b>
15-19	16 818	15 581	92,64	13 755	81,79	16 105	95,76	15 117	89,89	16 670	99,12	2 603	15,48
20-29	35 945	33 362	92,81	29 952	83,33	34 294	95,41	32 770	91,17	35 395	98,47	7 016	19,52
30-39	44 565	39 558	88,76	34 265	76,89	41 102	92,23	38 867	87,21	43 560	97,74	6 326	14,19
40-49	44 816	34 088	76,06	26 736	59,66	36 861	82,25	33 077	73,81	42 522	94,88	4 104	9,16
50-59	40 730	23 044	56,58	16 078	39,47	26 136	64,17	21 965	53,93	36 205	88,89	2 215	5,44
60-69	40 193	15 373	38,25	9 961	24,78	16 878	41,99	14 101	35,08	30 957	77,02	1 102	2,74
70-79	26 855	4 415	16,44	2 467	9,19	4 987	18,57	3 785	14,09	12 901	48,04	222	0,83
80 i više	12 731	410	3,22	159	1,25	533	4,19	332	2,61	2 729	21,44	15	0,12

**Tabela 2b.** Muško stanovništvo starosti 15 i više godina prema poznavanju rada na računaru, po starosti

Starost	Ukupno	Word	u %	Excel	u %	Društvene mreže	u %	E-mail	u %	Internet	u %	Programiranje	u %
<b>Crna Gora</b>	<b>248 536</b>	<b>161 411</b>	<b>64,94</b>	<b>127 406</b>	<b>51,26</b>	<b>171 337</b>	<b>68,94</b>	<b>156 110</b>	<b>62,81</b>	<b>223 165</b>	<b>89,79</b>	<b>34 335</b>	<b>13,81</b>
15-19	18 432	16 822	91,27	14 760	80,08	17 543	95,18	16 298	88,42	18 268	99,11	4 125	22,38
20-29	37 563	34 284	91,27	30 103	80,14	35 528	94,58	33 594	89,43	37 088	98,74	9 885	26,32
30-39	44 228	38 279	86,55	32 282	72,99	39 971	90,37	37 487	84,76	43 395	98,12	9 494	21,47
40-49	43 404	31 693	73,02	24 103	55,53	34 137	78,65	30 803	70,97	41 632	95,92	5 819	13,41
50-59	39 334	21 293	54,13	14 360	36,51	23 876	60,70	20 358	51,76	36 221	92,09	2 945	7,49
60-69	37 384	13 864	37,09	8 817	23,58	15 029	40,20	12 939	34,61	31 133	83,28	1 543	4,13
70-79	20 531	4 569	22,25	2 681	13,06	4 658	22,69	4 113	20,03	12 099	58,93	472	2,30
80 i više	7 660	607	7,92	300	3,92	595	7,77	518	6,76	3 329	43,46	52	0,68

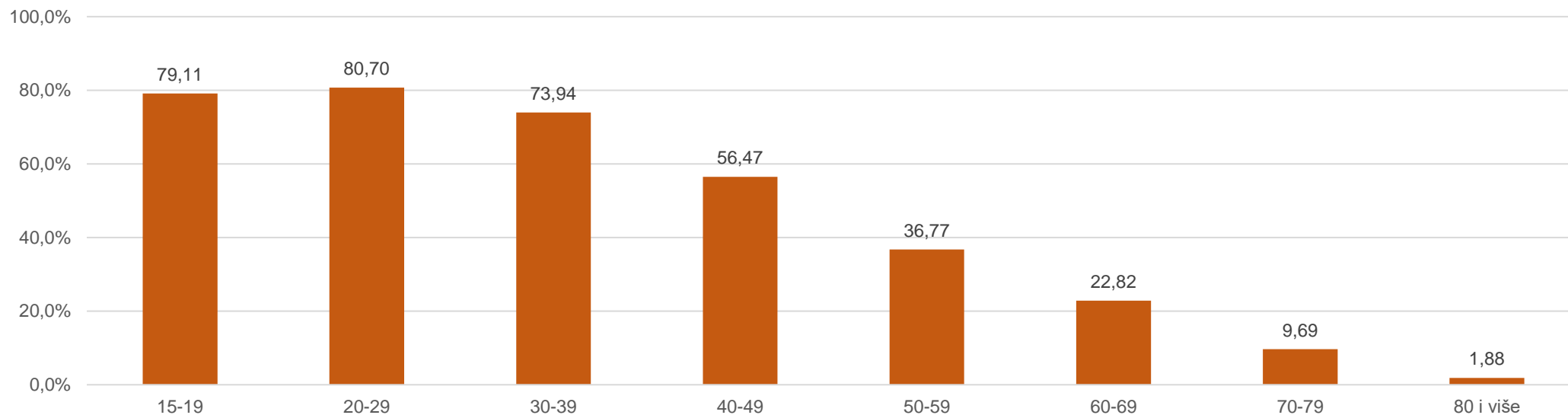
**Tabela 3.** Stanovništvo, starosti 15 i više godina, prema poznavanju rada na računaru, po opštinama

Opštine	Ukupno	Kompjuterski pismena lica	u %	Lica koja djelimično poznaju rad na računaru	u %	Lica koja ne poznaju rad na računaru	u %	Bez odgovora	u %
<b>Crna Gora</b>	<b>511 189</b>	<b>254 794</b>	<b>49,84</b>	<b>189 310</b>	<b>37,03</b>	<b>65 930</b>	<b>12,90</b>	<b>1 155</b>	<b>0,23</b>
Andrijevica	3 316	919	27,71	1 539	46,41	z	z	z	z
Bar	37 446	19 877	53,08	13 497	36,04	3 980	10,63	92	0,25
Berane	20 269	7 900	38,98	8 183	40,37	4 154	20,49	32	0,16
Bijelo Polje	31 923	12 310	38,56	12 140	38,03	7 380	23,12	93	0,29
Budva	21 647	14 608	67,48	6 022	27,82	1 004	4,64	13	0,06
Cetinje	12 342	6 091	49,35	4 294	34,79	1 935	15,68	22	0,18
Danilovgrad	15 543	6 318	40,65	6 394	41,14	2 777	17,87	54	0,34
Gusinje	3 410	790	23,17	2 068	60,65	z	z	z	z
Herceg Novi	25 815	13 981	54,16	9 348	36,21	2 469	9,56	17	0,07
Kolašin	5 750	2 240	38,96	2 187	38,03	1 313	22,83	10	0,18
Kotor	18 852	11 411	60,53	5 577	29,58	1 779	9,44	85	0,45
Mojkovac	5 826	2 159	37,06	3 613	62,02	54	0,92	-	-
Nikšić	54 796	25 815	47,11	21 053	38,42	7 849	14,32	79	0,15
Petnjica	4 111	713	17,34	2 161	52,57	1 210	29,43	27	0,66
Plav	7 378	2 174	29,47	3 743	50,73	1 426	19,33	35	0,47
Pljevlja	21 232	7 531	35,47	8 776	41,33	4 888	23,02	37	0,18
Plužine	1 937	530	27,36	819	42,28	z	z	z	z
Podgorica	144 001	87 571	60,81	44 810	31,12	11 338	7,87	282	0,20
Rožaje	18 047	6 046	33,50	8 292	45,95	3 646	20,20	63	0,35
Šavnik	1 374	427	31,08	563	40,98	z	z	z	z
Tivat	13 112	8 284	63,18	3 833	29,23	984	7,50	11	0,09
Tuzi	10 210	3 641	35,66	5 438	53,26	1 109	10,86	22	0,22
Ulcinj	17 049	7 258	42,57	8 060	47,28	1 630	9,56	101	0,59
Žabljak	2 551	1 161	45,51	922	36,14	z	z	z	z
Zeta	13 252	5 039	38,02	5 978	45,11	2 179	16,44	56	0,43

**Tabela 4.** Stanovništvo, starosti 15 i više godina, prema poznavanju rada na računaru, po starosti

Starost	Ukupno	Kompjuterski pismena lica	u %	Lica koja djelimično poznaju rad na računaru	u %	Lica koja ne poznaju rad na računaru	u %	Bez odgovora	u %
<b>Crna Gora</b>	<b>511 189</b>	<b>254 794</b>	<b>49,84</b>	<b>189 310</b>	<b>37,03</b>	<b>65 930</b>	<b>12,90</b>	<b>1 155</b>	<b>0,23</b>
15-19	35 250	27 885	79,11	7 053	20,01	275	0,78	37	0,10
20-29	73 508	59 320	80,70	13 163	17,91	947	1,29	78	0,10
30-39	88 793	65 651	73,94	21 304	23,99	1 762	1,98	76	0,09
40-49	88 220	49 821	56,47	34 333	38,92	3 936	4,46	130	0,15
50-59	80 064	29 437	36,77	42 989	53,69	7 500	9,37	138	0,17
60-69	77 577	17 706	22,82	44 384	57,21	15 242	19,65	245	0,32
70-79	47 386	4 591	9,69	20 409	43,07	22 128	46,70	258	0,54
80 i više	20 391	383	1,88	5 675	27,83	14 140	69,34	193	0,95

**Grafik 3.** Kompjuterski pismena lica, prema starosti, u %



**Tabela 4a.** Žensko stanovništvo, starosti 15 i više godina, prema poznavanju rada na računaru, po starosti

Starost	Ukupno	Kompjuterski pismena lica	u %	Lica koja djelimično poznaju rad na računaru	u %	Lica koja ne poznaju rad na računaru	u %	Bez odgovora	u %
<b>Crna Gora</b>	<b>262 653</b>	<b>130 256</b>	<b>49,59</b>	<b>90 683</b>	<b>34,53</b>	<b>40 984</b>	<b>15,60</b>	<b>730</b>	<b>0,28</b>
15-19	16 818	13 455	80,00	3 215	19,12	130	0,77	18	0,11
20-29	35 945	29 620	82,40	5 775	16,07	514	1,43	36	0,10
30-39	44 565	33 859	75,98	9 701	21,77	963	2,16	42	0,09
40-49	44 816	26 198	58,46	16 324	36,42	2 223	4,96	71	0,16
50-59	40 730	15 536	38,14	20 669	50,75	4 448	10,92	77	0,19
60-69	40 193	9 333	23,22	21 624	53,80	9 075	22,58	161	0,40
70-79	26 855	2 131	7,94	10 770	40,10	13 782	51,32	172	0,64
80 i više	12 731	124	0,97	2 605	20,46	9 849	77,36	153	1,21

**Tabela 4b.** Muško stanovništvo, starosti 15 i više godina, prema poznavanju rada na računaru, po starosti

Starost	Ukupno	Kompjuterski pismena lica	u %	Lica koja djelimično poznaju rad na računaru	u %	Lica koja ne poznaju rad na računaru	u %	Bez odgovora	u %
<b>Crna Gora</b>	<b>248 536</b>	<b>124 538</b>	<b>50,11</b>	<b>98 627</b>	<b>39,68</b>	<b>24 946</b>	<b>10,04</b>	<b>425</b>	<b>0,17</b>
15-19	18 432	14 430	78,29	3 838	20,82	145	0,79	19	0,10
20-29	37 563	29 700	79,07	7 388	19,67	433	1,15	42	0,11
30-39	44 228	31 792	71,88	11 603	26,23	799	1,81	34	0,08
40-49	43 404	23 623	54,43	18 009	41,49	1 713	3,95	59	0,13
50-59	39 334	13 901	35,34	22 320	56,74	3 052	7,76	61	0,16
60-69	37 384	8 373	22,40	22 760	60,88	6 167	16,50	84	0,22
70-79	20 531	2 460	11,98	9 639	46,95	8 346	40,65	86	0,42
80 i više	7 660	259	3,38	3 070	40,08	4 291	56,02	40	0,52

## METODOLOŠKA OBJAŠNENJA

Popis stanovništva, domaćinstava i stanova sproveden je u periodu od 3. do 30. decembra 2023. godine u skladu sa Metodologijom za pripremu, organizaciju i sprovođenje popisa. Metodologija popisa 2023. godine je u skladu sa međunarodnim standardima kojima se utvrđuju zajednička pravila u prikupljanju podataka o stanovništvu, od kojih su najvažnija:

- preporuke Konferencije evropskih statističara za popise stanovništva i stanova Ekonomske komisije UN-a za Evropu;

- okvirna Regulativa 763/2008 Evropskog parlamenta i Savjeta Evropske unije o popisima stanovništva i stanova, kao i ostale implementacione regulative, uz poštovanje Kodeksa prakse evropske statistike,

Popis se sproveo prema stanju na dan 31. oktobar 2023. godine u 24 sata, što se smatra referentnim momentom popisa.

Popis je sproveden na tradicionalan način, metodom intervjua, koristeći papirne upitnike, po principu od vrata do vrata.

Objavlivanje rezultata popisa definisano je članom 30 Zakona o popisu.

**Stanovništvo** obuhvata lica sa uobičajenim mjestom boravka u Crnoj Gori.

**Uobičajeno mjesto boravka** je mjesto gdje lice uobičajeno provodi dan, bez obzira na privremenu odsutnost iz razloga rekreacije, godišnjeg odmora, posjete prijateljima ili rođacima, poslovne odsutnosti, kao i odsutnosti usljed liječenja ili vjerskog obreda, kao i mjesto u kojem lice boravi neprekidno, najmanje godinu dana prije referentnog momenta popisa ili je stiglo u uobičajeno mjesto boravka tokom 12 mjeseci prije referentnog momenta popisa sa namjerom da se tu zadrži najmanje godinu dana.

**Poznavanje rada na računaru** se definiše kao mogućnost korišćenja osnovnih računarskih aplikacija za izvršenje svakodnevnih zadataka. U vezi sa tim prikupljeni su podaci o poznavanju softverskih aplikacija: word, excel, internet, elektronske pošte, društvenih mreža i poznavanje programiranja.

**Kompjuterski pismenim** smatra se ono lice koje poznaje rad sa sve četiri od šest ranije navedenih aplikacija i to: word, excel, internet i korišćenje elektronske pošte. **Lica koja djelimično poznaju rad na računaru** su ona lica koja poznaju jednu, dvije ili tri aplikacije, ali ne i sve četiri. Lica koja ne poznaju rad na računaru su ona koja ne poznaju niti jednu gore navedenu softversku aplikaciju. Odgovor se prikupljao na bazi izjave lica.

Zajednički termin „Opština“ se u ovom saopštenju koristi za 25 jedinica lokalnih samouprava i to Glavni grad Podgoricu, Prijestonicu Cetinje i preostale 23 jedinice lokalne samouprave koje imaju status opštine.

Shodno Zakonu o zvaničnoj statistici i sistemu zvanične statistike, član 54-61 ("Službeni list Crne Gore", br. 018/12 od 30.03.2012. 047/19 od 12.08.2019.) i internom pravilu Uprave za statistiku, podaci koji imaju frekvenciju pojava manju od 10 su zaštićeni (primarna zaštita) i označavaju se oznakom "z". Dodatno, istom oznakom označeni su i zaštićeni i drugi podaci kako bi se spriječilo indirektno prepoznavanje jedinica popisa (sekundarna zaštita).

Prilikom korišćenja podataka navesti:

„Izvor podataka: Uprava za statistiku - MONSTAT“

### Simboli:

"-" Nema pojave

"z" Zaštićen podatak

*Više podataka, kao i detaljna metodološka objašnjenja možete naći u sekciji: [Popis stanovništva 2023](#)*